



ՀԱՅԱՍՏԱՆԻ ՀԱՆՐԱՊԵՏՈՒԹՅԱՆ
ՎԱՐԿԱՅԻՆ ԿԱԶՄԱԿԵՐՊՈՒԹՅՈՒՆՆԵՐԻ
ԱՍՈՑԻԱՑԻԱՅԻ ԿՈՂՄԻՑ ՀՐԱՊԱՐԱԿՎՈՂ
ԱՄՍԱԿԱՆ ՀԱՇՎԵՏՎՈՒԹՅՈՒՆ

Սեպտեմբեր 2022



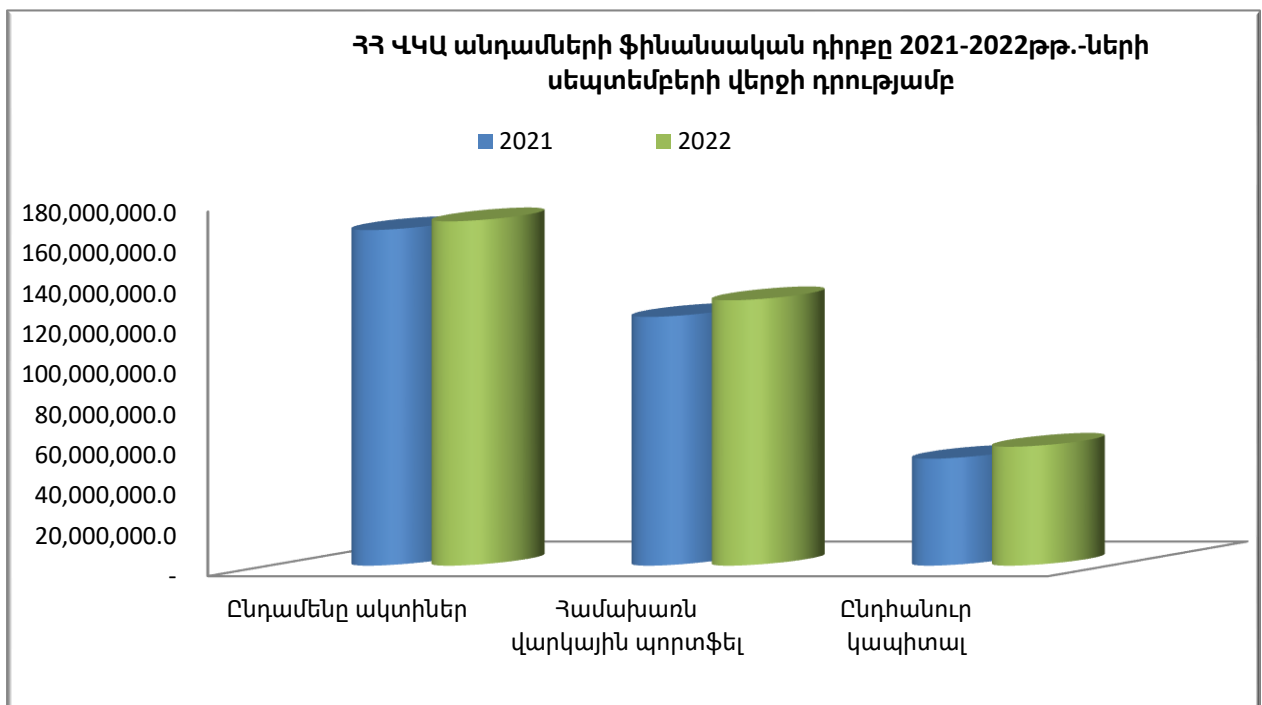
Բովանդակություն

Բովանդակություն	1
Ֆինանսական դիրք	2
Վարկային պորտֆել և համեմատականներ	3
Տրամադրված վարկերի ծավալը	3
Տրամադրված վարկերի քանակը	3
Մասնաճյուղեր և վարկային պորտֆելի ցուցանիշներ	5
Վարկերի կառավարում	6
Վերլուծական գործակիցներ	7

Ֆինանսական դիրք

- **Ակտիվներ:** ՀՀ ՎԿԱ անդամների համախառն ակտիվները 2022թ.-ի Սեպտեմբերի 30-ի դրությամբ կազմել են 169.94 մլրդ դրամ՝ 2021թ.-ի Սեպտեմբերի նկատմամբ աճելով 2.6%, իսկ 2022թ.-ի Օգոստոսի նկատմամբ՝ 0.8%-ով: (Գծ.1):
- **Վարկային Պորտֆել:** ՀՀ ՎԿԱ անդամների վարկային պորտֆելը 2022թ.-ի Սեպտեմբերի 30-ի դրությամբ կազմել է 131.06 մլրդ դրամ՝ նախորդ տարվա Սեպտեմբերի նկատմամբ աճելով 6.6%-ով, իսկ 2022թ. Օգոստոսի նկատմամբ նվազելով 0.2%-ով (Գծ.1):
- **Կապիտալ:** ՀՀ ՎԿԱ անդամների ընդհանուր կապիտալը 2022թ.-ի Սեպտեմբերի վերջի դրությամբ կազմել է 58.9 մլրդ դրամ՝ 2021թ.-ի Սեպտեմբերի նկատմամբ աճելով 11.2%-ով, իսկ 2022թ.-ի Օգոստոսի նկատմամբ նվազելով 0.1%-ով (Գծ.1):

Գծապատկեր 1. ՀՀ ՎԿԱ անդամների ֆինանսական դիրքը 2021-2022թթ. Սեպտեմբերի վերջի դրությամբ

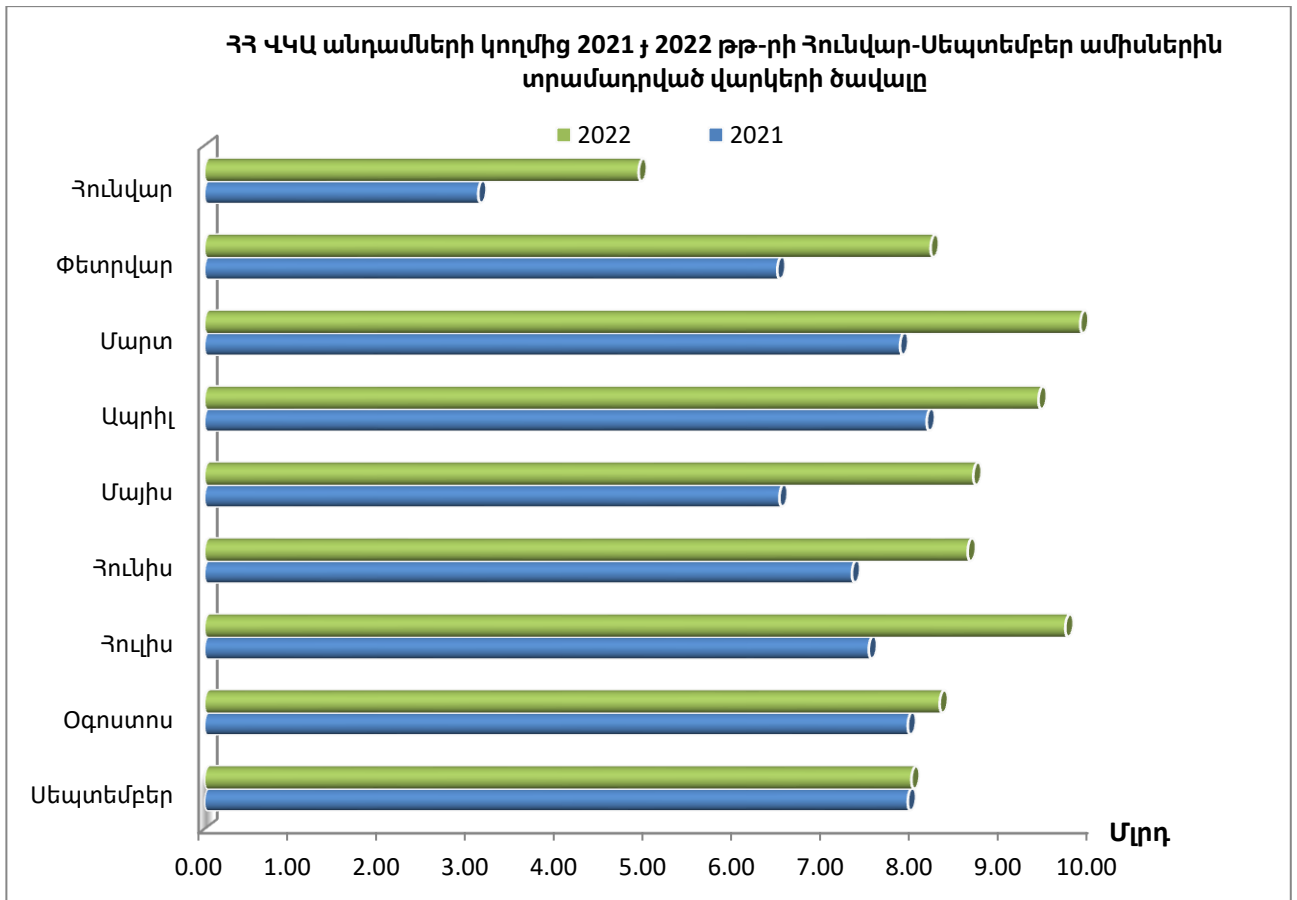


Վարկային պորտֆել և համեմատականներ

Տրամադրված վարկերի ծավալը

- 2022թ.-ի Սեպտեմբեր ամսին ՀՀ ՎԿԱ անդամների կողմից տրամադրվել է 8.0 մլրդ դրամի վարկ, որը նախորդ տարվա նույն ժամանակահատվածի նկատմամբ աճել է 0.5%-ով, իսկ 2022թ.-ի Օգոստոսի նկատմամբ նվազել է 3.8%-ով (Գծ. 2):

Գծապատկեր 2. ՀՀ ՎԿԱ անդամների կողմից 2021 և 2022 թթ.-երի Հունվար-Սեպտեմբեր ամիսներին տրամադրված վարկերի ծավալը

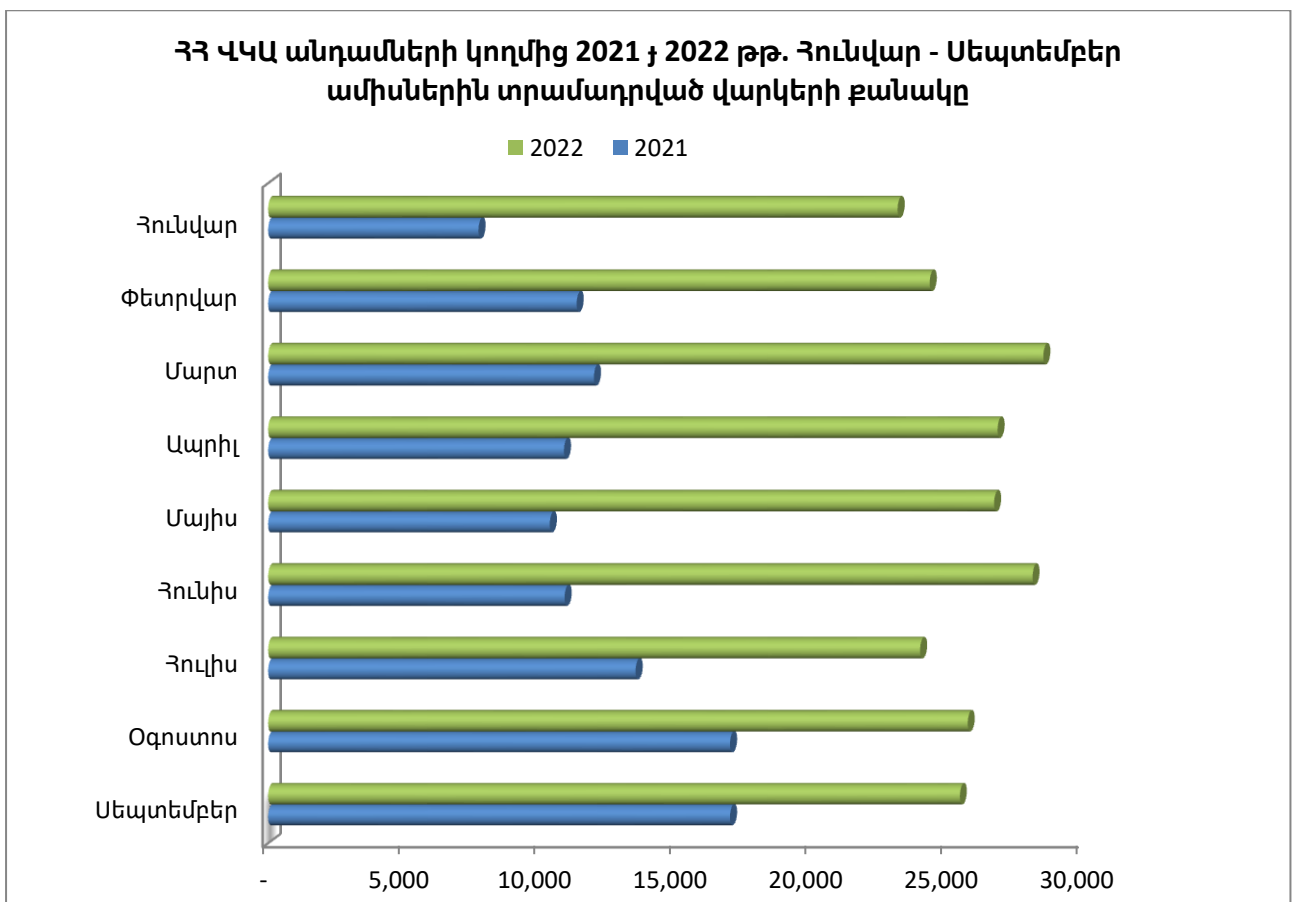


Տրամադրված վարկերի քանակը

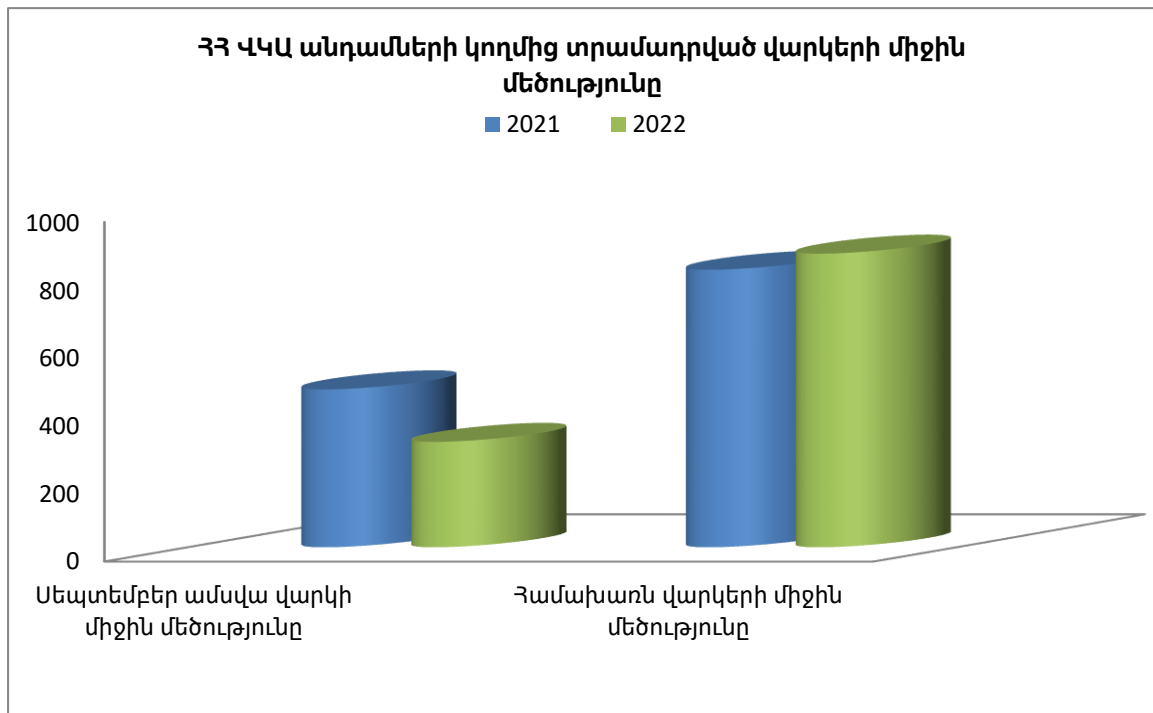
- 2022թ.-ի Սեպտեմբեր ամսին ՀՀ ՎԿԱ անդամների կողմից տրամադրվել է 25,393 վարկ, որը նախորդ ամսվա նկատմամբ նվազել է 1.1%-ով, իսկ 2021թ.-ի Սեպտեմբերի նկատմամբ աճել է 49.9%-ով (Գծ. 3):

- 2022թ.-ի Սեպտեմբեր ամսվա վերջի դրությամբ ՀՀ ՎԿԱ անդամներն ունեցել են 151,553 ակտիվ վարկառուներ: Ակտիվ վարկառուների քանակը 2021թ.-ի Սեպտեմբերի նկատմամբ աճել է 0.8%-ով, իսկ 2022թ. -ի Օգոստոսի նկատմամբ նվազել է 0.6%-ով:
- ՀՀ ՎԿԱ անդամների կողմից 2022թ.-ի Սեպտեմբերին տրամադրված վարկերի միջին մեծությունը կազմել է 313 հազար դրամ, իսկ վարկային պորտֆելի միջին վարկի մեծությունը կազմել է 865 հազար դրամ: Նույն ցուցանիշները 2021թ.-ի Սեպտեմբերին կազմել են համապատասխանաբար՝ 467 և 818-հազարական դրամ (Գծ. 4):

Գծապատկեր 3. ՀՀ ՎԿԱ անդամների կողմից 2021 և 2022 թթ.-երի Հունվար-Սեպտեմբեր ամիսներին տրամադրված վարկերի քանակը



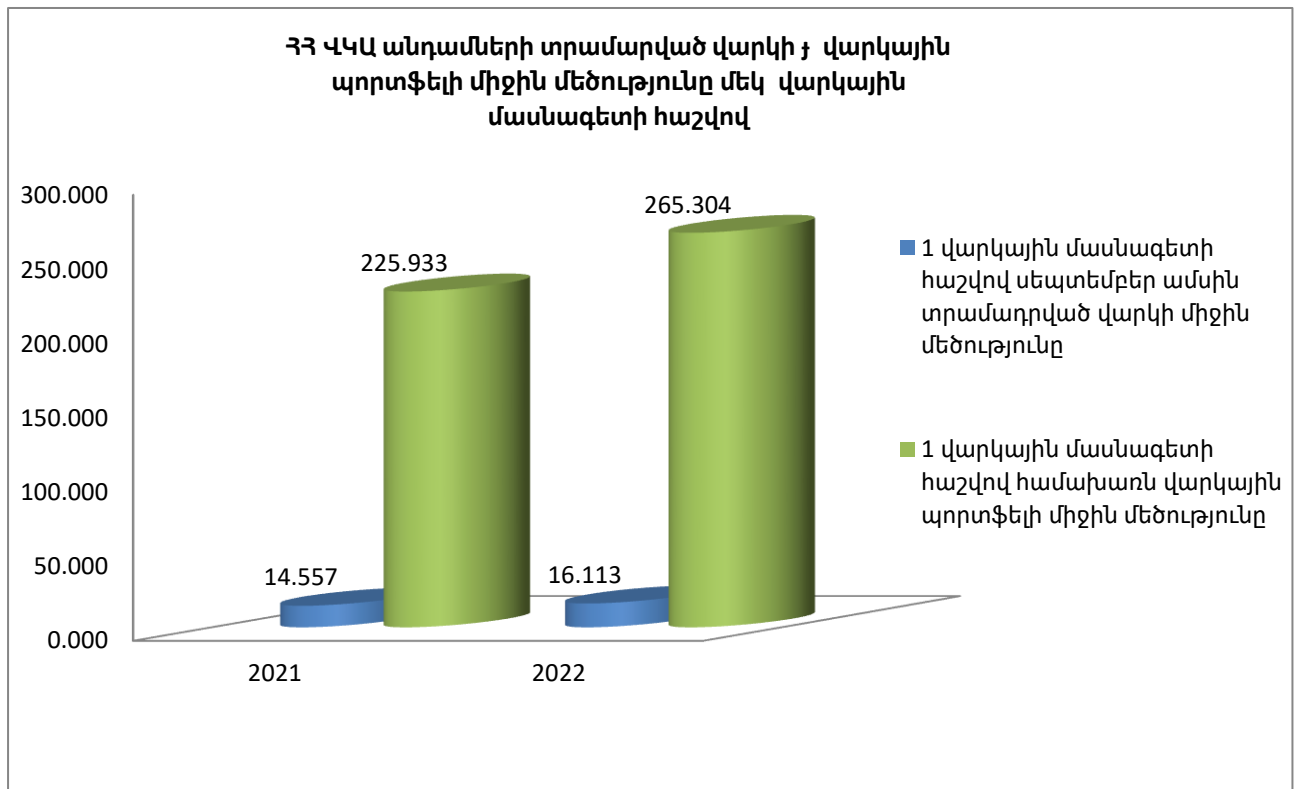
Գծապատկեր 4. ՀՀ ՎԿԱ անդամների կողմից տրամադրված վարկերի միջին մեծություն



Մասնաձյուղեր և վարկային պորտֆելի ցուցանիշներ

- 2022թ.-ի Սեպտեմբերի դրությամբ Ասոցիացիայի անդամները միասին վերցրած ՀՀ ամբողջ տարածքում ունեցել են 156 մասնաձյուղ, որը, համեմատած 2021թ.-ի Սեպտեմբերի հետ, նվազել է 1-ով:
- ՀՀ ՎԿԱ անդամները 2022թ.-ի Սեպտեմբերի դրությամբ ունեցել են 494 վարկային մասնագետ, որը, համեմատած 2021թ.-ի Սեպտեմբերի հետ, նվազել է 50-ով:
- 2022թ.-ի Սեպտեմբերին ՀՀ ՎԿԱ անդամների կողմից տրամադրված վարկերի գծով մեկ վարկային մասնագետի հաշվով միջին վարկի մեծությունը կազմել է 16.11 մլն դրամ, նախորդ ամսին՝ 16.69 մլն դրամ, իսկ 2021թ.-ի Սեպտեմբերին այս ցուցանիշը կազմել է ևս 14.56 մլն դրամ (Գծ. 5):
- 2022թ.-ի Սեպտեմբերի վերջի դրությամբ ՀՀ ՎԿԱ անդամների վարկային պորտֆելը մեկ վարկային մասնագետի հաշվով կազմել է 265.30 մլն դրամ, նախորդ ամսվա 264.63 մլն դրամի և 2021թ.-ի Սեպտեմբերին 225.93 մլն դրամի համեմատ (Գծ. 5):

Գծապատկեր 5. ՀՀ ՎԿԱ անդամների տրամադրված միջին վարկը և վարկային պորտֆելը մեկ վարկային մասնագետի հաշվով



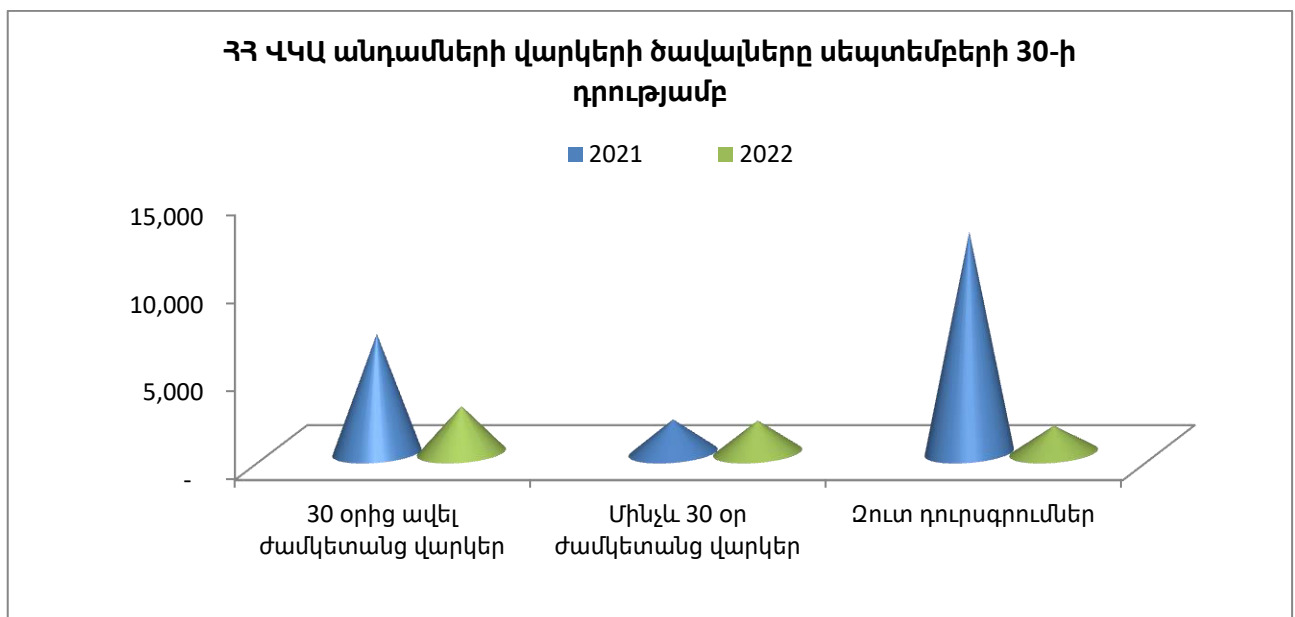
Վարկերի կառավարում

- **Մինչև 30 օր ժամկետանց պորտֆել:** ՀՀ ՎԿԱ անդամների մինչև 30 օր ժամկետանց վարկերի ծավալը 2022թ.-ի Սեպտեմբերի վերջի դրությամբ կազմել է 1,828 մլն դրամ, նախորդ ամիս՝ 1,727 մլն դրամ և 2021թ.-ի Սեպտեմբերին՝ 1,894 մլն դրամ: Նախորդ տարվա նույն ժամանակահատվածի նկատմամբ մինչև 30 օր ժամկետանց վարկերի ծավալը նվազել է 3.5%-ով, իսկ 2022թ.-ի Օգոստոսի նկատմամբ աճել է 5.9%-ով: 2022թ.-ի Սեպտեմբերի վերջի դրությամբ մինչև 30 օր ժամկետանց վարկերի պորտֆելը կազմել է ընդհանուր վարկային պորտֆելի 1.39%-ը, 2021թ.-ի Սեպտեմբերին ևս կազմել է 1.54% (Գծ. 6):
- **Ժամկետանց պորտֆել 30 օրից ավել:** ՀՀ ՎԿԱ անդամների 30 օրից ավել ժամկետանց վարկերի ծավալը 2022թ.-ի Սեպտեմբերի վերջի դրությամբ կազմել է 2,649 մլն դրամ, նախորդ ամիս՝ 2,536 մլն դրամ և 2021 թ.-ի Սեպտեմբերին՝ 6,745 մլն դրամ: Նախորդ տարվա նույն ժամանակահատվածի նկատմամբ 30 օրից ավել ժամկետանց վարկերի ծավալը նվազել է 60.7%-ով, իսկ 2022թ.-ի Օգոստոսի նկատմամբ աճել է 4.5%: 2022թ.-ի

Սեպտեմբերի վերջի դրությամբ 30 օրից ավել ժամկետանց վարկերի պորտֆելը կազմել է ընդհանուր վարկային պորտֆելի 2.02%-ը, 2021թ.-ի Սեպտեմբերին՝ 5.49% (Գծ. 6):

- **Զուտ դուրսգրումներ:** 2022թ.-ի Սեպտեմբերի վերջի դրությամբ Ասոցիացիայի անդամ վարկային կազմակերպությունների զուտ դուրս գրված վարկերի ծավալը կազմել է 1,536 մլն դրամ, նախորդ ամիս՝ 1,489 մլն դրամ և 2021թ.-ի Սեպտեմբերին՝ 12,539 մլն դրամ: Զուտ դուրս գրված վարկերի ծավալը 2022թ.-ի Սեպտեմբերին նախորդ ամսվա նկատմամբ աճել է 3.2%-ով, իսկ 2021թ.-ի Սեպտեմբերի նկատմամբ նվազել է 87.7%-ով: Ասոցիացիայի անդամների սույն թվականի Սեպտեմբերի զուտ դուրս գրված վարկերի ծավալը կազմել է համախառն վարկային պորտֆելի 1.17%-ը, նախորդ ամսվա 1.13%-ի և 2021թ.-ի Սեպտեմբերի 10.20%-ի համեմատ (Գծ. 6):

Գծապատկեր 6. ՀՀ ՎԿԱ անդամների վարկերի ծավալները Սեպտեմբերի 30-ի դրությամբ

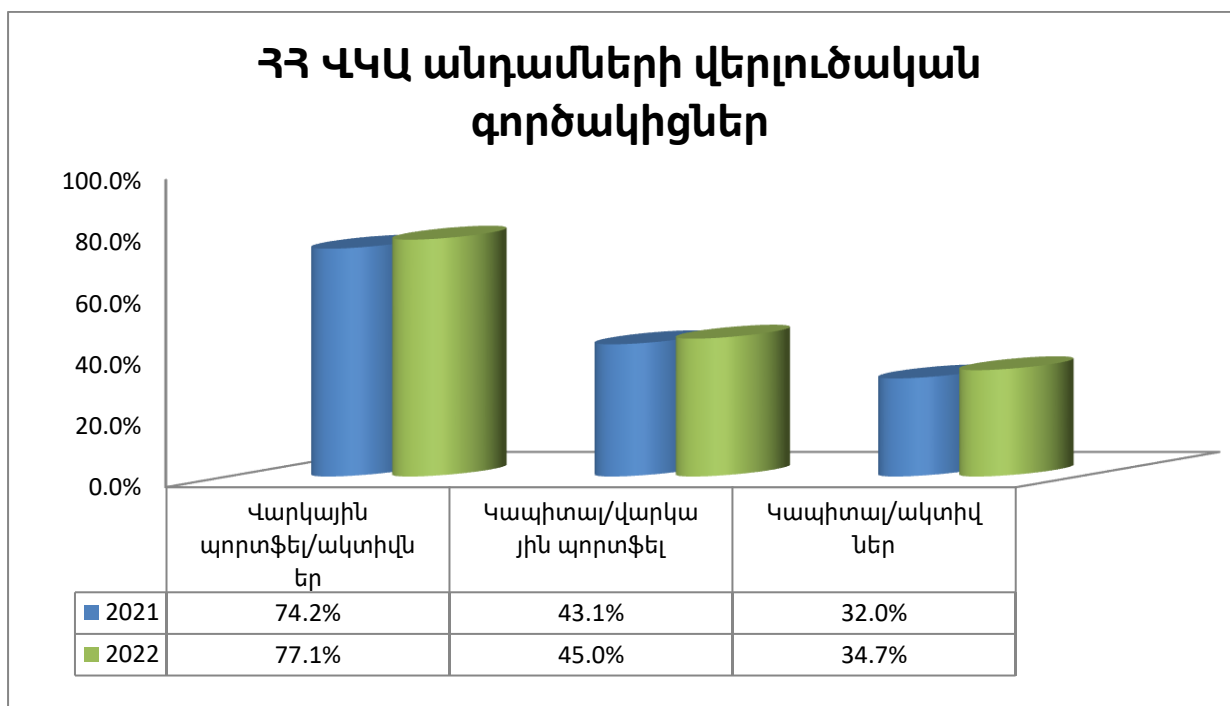


Վերլուծական գործակիցներ

- 2022թ.-ի Սեպտեմբերի դրությամբ ՀՀ ՎԿԱ անդամների համախառն վարկային պորտֆելի և ակտիվների հարաբերակցությունը կազմել է 77.1%, որը վկայում է այն մասին, որ ակտիվների ծանրակշիռ մեծամասնությունը ուղղվում է վարկավորմանը: Նույն ցուցանիշը 2021թ.-ի Սեպտեմբերին կազմել է 74.2% (Գծ. 7):

- Սույն թվականի Սեպտեմբերի դրությամբ Ասոցիացիայի անդամների ընդհանուր կապիտալի և վարկային պորտֆելի հարաբերակցությունը կազմել է 45.0%: Այս ցուցանիշը ցույց է տալիս, որ Ասոցիացիայի անդամների վարկավորման ծավալի 45%-ը իրականացվում է սեփական կապիտալի հաշվին: Նույն ցուցանիշը 2021թ.-ի Սեպտեմբերին կազմել է 43.1% (Գծ. 7):
- 2022թ.-ի Սեպտեմբերի վերջի դրությամբ ՀՀ ՎԿԱ անդամների ընդհանուր կապիտալի և ակտիվների հարաբերակցությունը կազմել է 34.7%, որը վկայում է Ասոցիացիայի անդամ վարկային կազմակերպությունների բարձր կապիտալիզացիայի մասին: Նույն ցուցանիշը 2021թ.-ի Սեպտեմբերին կազմել է 32.0% (Գծ. 7):
- Ընդհանուր պարտավորությունների և կապիտալի հարաբերակցության ցուցանիշը ցույց է տալիս միավոր կապիտալի դիմաց ունեցած պարտավորությունների չափը: Այս ցուցանիշը ցույց է տալիս նաև վարկային բիզնեսի կառավարման արդյունավետության մակարդակը: 2022թ.-ի Սեպտեմբեր ամսվա դրությամբ ՀՀ ՎԿԱ անդամների համար այս գործակիցը կազմել է 1.88, այսինքն միավոր կապիտալի դիմաց ունեցած պարտավորությունները 1.9 անգամ գերազանցել է կապիտալի մակարդակը: Նույն ցուցանիշը նախորդ տարվա Սեպտեմբերի համար կազմել է 2.13:

Գծապատկեր 7. ՀՀ ՎԿԱ անդամների վերլուծական գործակիցներ



Տրամադրված վարկերի ընդհանուր ծավալն ու քանակությունը

